

"Zvířátka, která bydlí u naší babičky"

Uhádnete děti, jak mluví zvířátka?

- 1) ÚKOL - Pusťte si s maminkou tento odkaz a zkuste si zapamatovat 3-5 zvířátek:

<https://youtu.be/QnuzTxmmW8Y> poznávání podle zvuku

- 2) ÚKOL – Jak se jmenují mláďátka od zvířátek, které jste slyšely? Zkuste jich vyjmenovat 3-5?

kachna	kačer	káčátko
kočka	kocour	koťátko
klisna	kůň	hříbátko
koza	kozel	kůzlátko
kráva	býk	telátko
ovce	beran	jehňátko
fena	pes	štěňátko
svině	prase	selátko
slepice	kohout	kuřátko

- 3) ÚKOL - Poslechnete si děti pohádku, kterou vám přečte třeba maminka, a zkuste odpovědět na otázku?

*To, co já vám dneska povím, bude krátká pohádka a my se v ní povíme, jakpak mluví zvířátka. Byl jednou jeden statek, plný rodin od zvířátek. Byli tu pejskové, kočky, slepice, ovce, krávy, dokonce i prasátka, a teď když to všechno víte, začíná krátká pohádka. Pejsek Bobík u boudy stál, štěňátka svá k sobě vzal. **A jak na ně zavolal?** No přece(zaštěkal). Kousek opodál Micka na sluníčku spaal a pak, když se probudila, na koťátka zavolala. **A jak na ně zavolala?** No přece(zamňoukala). V chlívků zase prasátko pořádk by se cpalo, když na chvíli přestalo, na selátka volalo. **A jak na ně zavolalo?** Přece pěkně(zachrochtalo). Ovečka za humny travičku spásala, a když se dost napásala, na jehňátka volala. Jenže byla daleko, a tak trochu ječela. **A jak?** Přece(bečela). Zrovinka okolo slepice běžela, najednou se zastaví, svoje děti vidí stěží. Jen plakat je slyšela. **A jak na ni její děti volaly?** No přece(kdákaly, kvokaly). Ještě v maštali kráva stála. **A telátko v koutě?** Teprve se stát učí. **A co přitom povídá?** Inu, prostě (bučí).*

- 4) ÚKOL - Vezmi si pastelky a namaluj některé zvířátka z pohádky

- 5) Vyber si z některých pracovních listů/tvoření na následujících stránkách


Básnička s kreslením - koordinace oka a ruky ve spojení s řečí

Udělám si kapičku, na ní malou hlavičku.

Pod kapičku hrabičky, malé hbité nožičky.

Na hlavičku očko dám, také zobák udělám.







A pak je tu zakrátko, malé žluté kuřátko.








Dokresli beránkovi kudrlinky – grafomotorika (spirála)



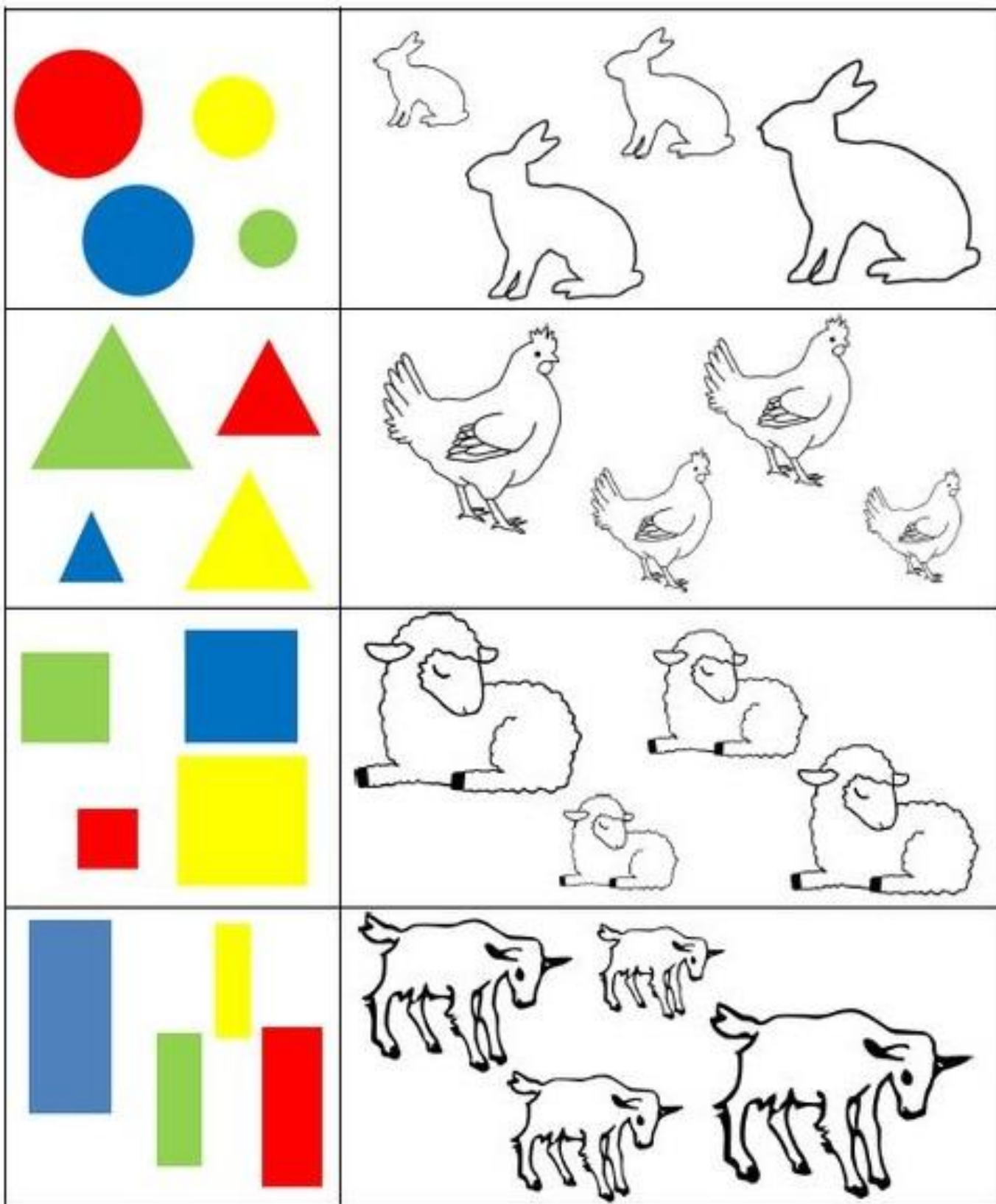
Domaluj kuřátko, beránka, vajíčka do hnízda a kočky na větvičku a potom je vybarvi.




Kde je moje mládětko? Najdi a spoj, červeně přeškrtni to zvířátko, které mezi ně nepatří.



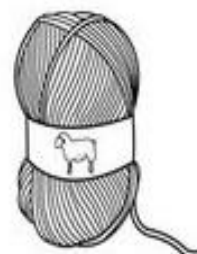




Vybarvi všechny zvířátka podle (velikosti geometrických tvarů) - barviček např. největší králík (červený), větší (modrý), menší (žlutý), nejmenší (zelený).




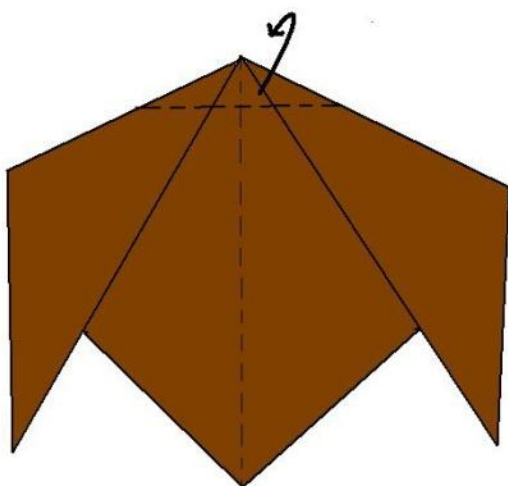
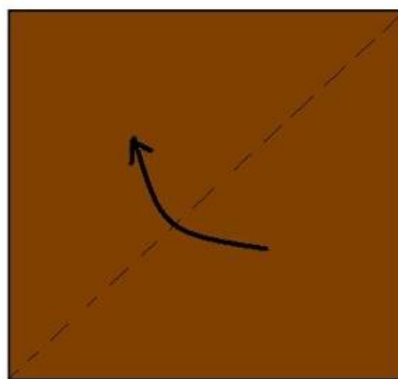
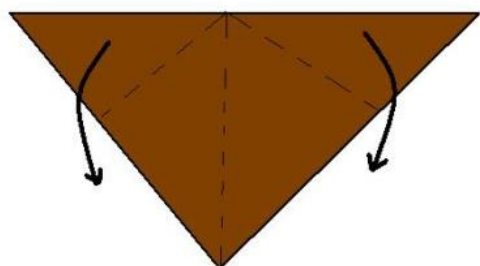
Najdi v řádku stejná 2 zvířátka a ty vybarvi pastelkami.



Přiřaď - (např. kdo ze zvířátek snáší vejčička, které zvířátko nám dává mléko apod.)



Skládanka z barevného papíru – pejsek



Vystřihovánka – slepička (vybarvi pastelkami, vystřihni a slep lepidlem)

